Skarbnica

Wydanie: wiosna 2024
Kwartalnik

Źródło: pixabay.com

Szkoła Podstawowa nr 3 im. Janusza Korczaka w Słupsku

Drodzy Czytelnicy!

Witamy Was w porze rozkwitu drzew, energii i kwiatów! Na łamach naszej gazetki prezentujemy porcję wiosennych nowości. Spójrzcie na wiosenny kalendarz wydarzeń!

8 marca DZIEŃ KOBIET

21 marca POCZĄTEK KALENDARZOWEJ WIOSNY

30 marca ZMIANA CZASU NA LETNI

31 marca WIELKANOC

1 kwietnia PRIMA APRILIS I PONIEDZIAŁEK WIELKANOCNY

22 kwietnia DZIEŃ ZIEMI

Źródło: pixabay.com

Dzień Kobiet

Co dało początek Międzynarodowemu Dniu Kobiet?

Wielu uważa, że powodem były wydarzenia z 8 marca 1908 roku. Wówczas to 15 tysięcy pracownic wyszło na ulicę Nowego Jorku, aby zaprotestować przeciwko zbyt długim godzinom pracy, niskiej pensji i domagać się praw politycznych, w tym prawa do głosowania. Inni twierdzą, że wpływ na zainicjowanie tego święta miało zdarzenie z 1857 roku. 8 marca setki kobiet pracujących w nowojorskiej

fabryce tekstyliów protestowało przeciwko złym warunkom pracy i nieadekwatnym zarobkom. Odchody pierwszego Narodowego Dnia Kobiet datowane są na 28 lutego 1909 roku. Odbyły się one w Stanach Zjednoczonych. Jego obchodom towarzyszyły starania o zaprzestanie dyskryminacji kobiet w miejscach pracy i o uzyskanie przez nie praw do głosowania oraz obejmowania stanowisk publicznych. W Polsce Dzień Kobiet popularność zyskał w PRL-u. Obowiązkowo obchodzono go w zakładach pracy i szkołach. Obdarowywano wówczas kobiety dość praktycznymi podarunkami takimi, jak kawa czy rajstopy. Nieodłącznym elementem tego święta było także podarowanie kobietom goździków. Z czasem bardziej popularne stały się tulipany.

źródło: www.czasdzieci.pl

Źródło: pixabay.com

SKARBNICA WIEDZY

Powitanie wiosny

Ludzie na całym świecie z chęcią żegnają ponurą zimę i cieszą się nadejściem wiosny. Jest to okazja do świętowania, dzięki czemu organizowanych jest wiele festiwali i uroczystości. Niektóre obrzędy znane są od setek lat, a niektóre obchodzi się dopiero od kilku lat. Poznaj najciekawsze i najbardziej zabawne tradycje związane z nastaniem wiosny.

Topienie Marzanny w Polsce

W Polsce od XVI wieku tradycją jest topienie słomianej kukły czyli Marzanny. Obrzęd ten dokonuje się pierwszego dnia wiosny. W czasach średniowiecznych uznawano jeden konkretny dzień, który witał wiosnę i był to 21 marca. Lalka ze słomy ma symbolizować ponurą, zimową aurę, którą żegnamy.

Źródło: pixabay.com

Ognisty bałwan w Szwajcarii

Szwajcarzy z kolei zamiast Marzanny mają bałwana, a zamiast wody - ogień. W Szwajcarii koniec zimy celebruje się świętem, podczas którego rozpalane jest ogromne ognisko, w którym pali się... bałwana.

W Bułgarii Martenica na szczęście

Zgodnie z bułgarską tradycją, marzec jest miesiącem nadejścia wiosny. Już 1 marca i przez kilka kolejnych dni Bułgarzy świętują odejście zimy, obdarowują się wzajemnie czerwono-białymi włóczkowymi gałgankami. Kolor czerwony symbolizuje krew i życie, natomiast biały - czystość i szczęście. Mają formę laleczek, pomponików, wstążeczek, plecionek, bransoletek itp.

Biegające dzieci w Szkocji

W Szkocji tradycja witania wiosny jest tak stara, że nikt nie pamięta jak do tego doszło i od kiedy dokładnie istnieje. W pierwszy dnień marca dzieci biegają z papierowymi kulkami w ręku. Obiegają słynny miejski dzwon Kirk od zmierzchu do czasu, kiedy dzwon nie wybije godziny 18.

Darmowa jajecznica w Bośni

Tymczasem w Bośni tysiące osób gromadzi się w Zenica na festiwalu jajecznicy Danie to jest szykowane na olbrzymich patelniach a potem rozdawane za darmo ludziom. Jaka stanowią symbol nowego życia, tak samo jak wiosna, które rozpoczyna nowy sezon. Tradycja sięga kilkaset lat.



Święto Ognia w Hiszpanii

W Hiszpanii tradycją wiosenną jest Święto Ognia. Co roku w Walencji tworzone są rzeźby z kartonu, plastiku, wosku i drewna. Płoną one na ulicach miasta w ostatnim dniu świąt czyli 19 marca.

Źródło: : mamawdomu.pl

Gdy wiosną nuda Cię dopada, do naszej wykreślanki i kolorowanki szybko siadaj!

K	V	W	B	M	F	R	S	J	X	M	L
P	A	I	Q	Q	D	H	N	T	S	M	V
B	K	E	P	I	P	P	W	X	X	A	J
X	J	L	L	P	R	Z	Y	R	O	D	A
P	U	K	I	O	W	S	F	Y	U	N	S
R	B	A	P	G	I	S	G	B	H	K	K
Z	K	N	Ą	O	O	D	J	V	M	V	Ó
E	R	O	K	D	S	W	K	V	B	E	Ł
B	O	C	I	A	N	K	G	M	V	E	K
I	K	C	R	V	A	R	P	B	K	B	A
Ś	U	Z	T	D	K	Z	N	F	Z	A	E
N	S	Ł	O	Ń	C	E	W	B	I	J	S
I	Y	V	C	J	U	F	M	H	Z	E	B
E	X	A	C	U	T	P	Q	A	I	C	U
G	M	P	X	O	V	V	U	W	T	M	G
I	H	X	A	J	U	O	H	K	K	J	Y

1. KROKUSY
2. BOCIAN
3. POGODA
4. SŁOŃCE
5. PRZEBIŚNIEGI
6. PRZYRODA
7. WIOSNA
8. JASKÓŁKA
9. WIELKANOC
10. PĄKI

źródło: swiatkolorowanek.pl

Wiosenne kolory to wybór barw całkiem spory, kredki

Bierzemy, drukujemy i razem kolorujemy!

MARZEC I KWIECIEŃ W PRZYSŁOWIACH

- W marcu jak w garncu.
- Śnieg marcowy owocom niezdrowy.

- Marzec zielony - niedobre plony.
- Marzec co z deszczem chadza, mokry czerwiec sprowadza.
- Ile mgieł w marcu, tyle deszczów w czerwcu.

- Ile w marcu rosy na polach znajdują , tyle po Wielkanocy szronów przewidują.
- Choć w kwietniu i słonko grzeje, nieraz pole śnieg zawieje.

- Kwiecień plecień, bo przeplata, trochę zimy, trochę lata.
- Kwiecień co deszczem rosi, wiele owoców przynosi.

WIELKANOC

Źródło: pixabay.com

Wielkanoc wiąże się z wieloma tradycjami, jest nie tylko ważna ze względu na duchowy wymiar. Jest to bowiem czas, kiedy przyroda na nowo budzi się do życia. Jakie wielkanocne zwyczaje panują w Polsce?

Wielki Tydzień

Wielki Tydzień rozpoczyna się wraz z Niedzielą Palmową. W Niedzielę Palmową należy udać się do kościoła w celu poświęcenia tzw. palemki. Są one wykonane z gałązek wierzby, ozdobionych bukszpanem i kwiatami. Kiedyś poświęconą palemką uderzało się lekko każdego z domowników. Następnie umieszczało się ją za obrazem lub nad drzwiami. Miało to chronić przed burzą oraz ogniem.

Źródło: pixabay.com

Świąteczne porządki

Przed Wielkanocą robimy wielkie świąteczne porządki nie tylko po to, by mieszkanie lśniło czystością. Porządki mają także symboliczne znaczenie – wymiatamy z mieszkania zimę, a wraz z nią wszelkie zło i choroby.

Święconka

Wielka Sobota była dniem radosnego oczekiwania. Koniecznie należało tego dnia poświęcić koszyczek z jedzeniem. Nie mogło w nim zabraknąć baranka (symbolu Chrystusa Zmartwychwstałego), mięsa i wędlin (na znak, że kończy się post). Święcono też chrzan, – bo „gorycz męki Pańskiej i śmierci została zwyciężona przez słodycz zmartwychwstania", masło – oznakę dobrobytu – i jajka – symbol narodzenia. Święconkę jadło się następnego dnia. Tego dnia święcono też wodę.

Źródło: pixabay.com

Wielka Niedziela

W Wielką Niedzielę poranny huk petard i dźwięk dzwonów miał obudzić śpiących w Tatrach rycerzy, poruszyć zatwardziałe serca skąpców i złośliwych sąsiadów. Po rezurekcji zasiadano do świątecznego śniadania. Najpierw dzielono się jajkiem. Na stole nie mogło zabraknąć baby wielkanocnej i dziada, czyli mazurka.

Lany poniedziałek

Lany poniedziałek, śmigus-dyngus, to zabawa, którą wszyscy doskonałe znamy. Oblewać można było wszystkich i wszędzie. Zmoczone tego dnia panny miały większe szanse na zamążpójście. Wykupić się można było od oblewania pisanką – stąd każda panna starała się, by jej kraszanka była najpiękniejsza. Chłopak, wręczając tego dnia pannie pisankę, dawał jej do zrozumienia, że mu się podoba.

Szukanie zajączka

Wyrazem wielkanocnej radości rodziny może być po zakończeniu śniadania, wspólna zabawa – zwana szukaniem zajączka, czyli małej niespodzianki dla każdego.



Źródło: pixabay.com

Malowanie jaj

Każdy region naszego kraju ma swój charakterystyczny sposób ozdabiania jaj. Są one symbolem pomyślności oraz rodzącego się życia. Czerwone pisanki mają ponoć moc magiczną i odpędzają złe uroki, są symbolem serca i miłości. Jajko zawiera wszystkie konieczne dla odżywienia organizmu składniki: białko, tłuszcz, sole mineralne i witaminy.

ŁAMIGŁÓWKI WIELKANOCNEJ GŁÓWKI!

Źródło: www.czasdzieci.pl

Wielkanocny Labirynt

Pomóż znaleźć drogę do jajka kurczaczkowi , barankowi i zajączkowi. Jedno ze zwierzątek posiada magiczne farby, którymi można pięknie pomalować jajko. Jeśli zrobisz to poprawnie dowiesz się , kto jest właścicielem magicznych farb.

Wielkanocna Krzyżówka

Wpisz do diagramu poziomo nazwy przedmiotów widocznych na obrazkach i odczytaj pionowo rozwiązanie.

1.
2.
3.
4.
5.



6.
7.
8.
9.

DZIEŃ ZIEMI

Dzień Ziemi obchodzony jest 22 kwietnia. Ma uczulać ludzi na problemy naszej planety. W Polsce Dzień Ziemi kojarzony jest przede wszystkim ze zbieraniem śmieci przez uczniów i sadzeniem drzewek. W ostatnich latach pojawia się coraz więcej tematycznych akcji, które mają uświadamiać społeczeństwu, jak wielkie zmiany w ekosystemie planety powoduje działalność człowieka. Przeciętny Europejczyk produkuje rocznie ponad pół tony śmieci, a ponad jedna trzecia z nich trafia na wysypiska. Na szczęście Polacy są w grupie narodów, które produkują znacznie mniej śmieci. Na głowę każdego mieszkańca naszego kraju przypada około 300 kilogramów wytwarzanych odpadów. Problemem jest to, że niemal 3/4 śmieci trafia na wysypiska, zamiast zostać poddana recyklingowi, a w przypadku odpadków nieprzetwarzanych, do spalarni śmieci.

Źródło: pixabay.com

SKARBNICA KULINARNA

WIELKANOCNA BABKA

CYTRYNOWA Z ZAJĄCZKIEM

Źródło: https://poprostupycha.com.pl

Składniki:

Babka kakaowa:

- 200 g masła
- 170 g drobnego cukru do wypieków
- 15 g Cukru wanilinowego Galeo
- 4 duże jajka
- 250 g mąki pszennej

- 1 łyżeczka Przyprawy do piernika Galeo (ok. 5g)
- 40 g kakao
- 1 łyżeczka Proszku do pieczenia Galeo

Babka cytrynowa:

- 200 g masła
- 170 g drobnego cukru do wypieków
- 15 g Cukru wanilinowego Galeo
- 4 duże jajka
- 270 g mąki pszennej
- 1 łyżeczka Proszku do pieczenia Galeo (ok. 5g)
- 3-4 łyżki soku z cytryny

Lukier cytrynowy:

- 3/4 szklanki cukru pudru
- kilka łyżek soku z cytryny

Wykonanie :

Miękkie masło miksujemy na średnich obrotach miksera. Dodajemy cukier drobny i miksujemy na puszystą masę. Następnie dodajemy cukier waniliowy i nadal ubijamy.
Stopniowo dodajemy po jednym jajku, dokładnie ubijając. Pod koniec dodajemy składniki suche: mąkę, proszek do pieczenia, kakao oraz przyprawę do piernika. Całość mieszamy za pomocą łyżki lub szpatułki.
Masę przekładamy do keksówki (u mnie długości 25 cm), wyrównujemy.
Pieczemy przez 40-45 minut w temp. 170 stopni aż do suchego patyczka.
Gdy babka przestygnie, wtedy kroimy ją w kromki jak chleb, wycinamy z każdej zajączka za pomocą specjalnej foremki.

Ciasto cytrynowe robimy na takiej samej zasadzie: masło ucieramy z cukrami na jasny puch. Następnie dodajemy stopniowo po jednym jajku i pod koniec wsypujemy mąkę, proszek do pieczenia, a także sok z cytryny. Do foremki nakładamy 2-3 łyżki ciasta na spód, wyrównujemy łyżką.

Na środek keksówki układamy nasze zajączki jeden przy drugim. Przykrywamy pozostałym ciastem, wyrównujemy. Pieczemy przez 40-45 minut w temp. 170 stopni aż do suchego patyczka.

Gdy babka przestygnie, wtedy jej wierzch dekorujemy lukrem cytrynowym.

Źródło: pixabay.com

SKARBNICA MAJSTERKOWICZA

Wianek z kwiatów z bibuły

Kwiaty z bibuły to nie taki trudny temat jak się wydaje. Każdy z nas odlicza już dni do wiosny, szykujemy wiosenne dekoracje, a nic tak nie raduje naszych oczu jak wielobarwne kwiaty, które są najpiękniejszą oznaką nadchodzących ciepłych dni. Zobaczcie dziś jak łatwo można z bibuły szkolnej stworzyć proste i efektowne róże i kwietne wianki na głowę.

Do wykonania wianka potrzebujesz: watę, taśmę papierową, taśmę dwustronną, klej, nożyczki i kolorową bibułę szkolną.

Odmierzamy wokół głowy odpowiednią długość waty, a następnie oklejamy watę dookoła taśmą papierową, tak aby stworzyć podstawę naszego wianka. Z wybranego koloru bibuły wycinamy kilkanaście płatków tej samej wielkości w kształcie serca, tak jak na zdjęciu poniżej. Każdy płatek zwijamy osobno skręcając go na dole. Dodajemy stopniowo kolejne płatki do momentu uzyskania zaplanowanej wielkości róży.

Na końcu sklejamy dół kwiatka taśmą i rozkładamy płatki róży szerzej, aby kwiat był bardziej otwarty.

Źródło https://mojedziecikreatywnie.pl/

Drodzy czytelnicy !

Dotarliście do końca Skarbnicy wiedzy.

Oczekujcie czerwcowego wydania gazetki, ostatniego przed wakacjami. Do zobaczenia, a właściwie do kolejnego czytania !

źródło: pixabay.com

Zespół redakcyjny:

Anna Boczkowska

Małgorzata Pakos

Weronika Wilkowska

Monika Witkowska